



RESUMEN DE LAS CUENTAS ANUALES *ejercicio 2009*

Universidad Complutense Madrid

ÍNDICE

	<u>Pág</u>
▪ Glosario de términos.....	6
▪ Estado de Liquidación del Presupuesto de Ingresos.....	9
- Capítulo III.....	10
- Capítulo IV.....	12
- Capítulo V.....	13
- Capítulo VI.....	14
- Capítulo VII.....	15
- Capítulo VIII.....	16
- Capítulo IX.....	17
▪ Estado de Liquidación del Presupuesto de Gastos – Resumen por Capítulos.....	19
- Capítulo I.....	20
- Capítulo II.....	21
- Capítulo III.....	22
- Capítulo IV.....	23
- Capítulo VI.....	24
- Capítulo VII.....	25
- Capítulo VIII.....	26
- Capítulo IX.....	27



	<u>Pág</u>
▪ Estado de Liquidación del Presupuesto de Gastos – Resumen por Programas.....	28
- Programa 1000.....	29
- Programa 2000.....	30
- Programa 3000.....	32
- Programa 4000.....	34
- Programa 5000.....	36
- Programa 6000.....	38
- Programa 7000.....	40
- Programa 8000.....	42
- Programa 9000.....	43
▪ Estado del Resultado y Saldo Presupuestarios.....	45
▪ Deudores de Presupuestos Cerrados.....	47
▪ Acreedores de Presupuestos Cerrados.....	49
▪ Deudores No Presupuestarios.....	51
▪ Acreedores No Presupuestarios.....	53
▪ Estado del Remanente de Tesorería.....	55



- Composición y Detalle del Remanente de Tesorería..... 57
- Balance de situación..... 59
- Cuenta del resultado económico – patrimonial..... 61





GLOSARIO
DE
TÉRMINOS

Universidad Complutense Madrid


GLOSARIO DE TÉRMINOS

- **Presupuesto inicial** Importe de los créditos asignados a cada partida presupuestaria (capítulo, artículo, concepto y subconcepto) en el Presupuesto del ejercicio 2009, aprobado por el Pleno del Consejo Social el 9 de junio de 2009.
- **Modificaciones presupuestarias**
 - **Ampliaciones de crédito**: las destinadas a permitir el cumplimiento de obligaciones inevitables.
 - **Transferencias de crédito**: traspaso de dotaciones entre créditos.
 - **Incorporación de crédito**: incorporación a los correspondientes créditos de un ejercicio de los remanentes de crédito del ejercicio anterior financiados con cargo al remanente de los ejercicios anteriores.
 - **Generación de crédito por ingresos**: incremento de los créditos en función de la realización de aportaciones no previstas en el Presupuesto Inicial o superiores a los contemplados.
- **Presupuesto definitivo** Presupuesto inicial más/menos las modificaciones presupuestarias registradas en el periodo considerado.
- **Obligaciones reconocidas** Acto administrativo por el que se procede a la liquidación de un gasto previamente comprometido con un tercero como consecuencia del cumplimiento por parte de éste de la prestación.
- **Pago** Cumplimiento final de la obligación con el acreedor, consecuencia de las órdenes de pago emitidas.
- **Obligaciones pendientes de pago** Obligaciones no satisfechas a los terceros en el periodo considerado.
- **Remanente de crédito** Se obtiene por la diferencia entre el presupuesto definitivo y las obligaciones reconocidas.
- **Derechos reconocidos** Crédito frente a terceros en el que el deudor queda obligado a satisfacer a la entidad una determinada cantidad de dinero en un momento concreto y con las condiciones que se derivan de su soporte documental y destinado a financiar el gasto presupuestario.
- **Recaudación neta** Ingresos liquidados y efectivamente cobrados.



- **Derechos pendientes de cobro** Se obtiene por la diferencia entre los derechos reconocidos y la recaudación neta.
- **Resultado presupuestario** Es la diferencia entre la totalidad de ingresos presupuestarios realizados durante el ejercicio, excluidos los derivados de la emisión y creación de pasivos financieros, y la totalidad de gastos presupuestarios del mismo ejercicio, excluidos los derivados de la amortización y reembolso de pasivos financieros.
- **Saldo presupuestario** Es la magnitud que se obtiene añadiendo al resultado presupuestario del ejercicio, la variación neta de pasivos financieros presupuestarios.
- **Remanente de tesorería** Es la magnitud que se obtiene por la diferencia entre los derechos reconocidos netos pendientes de cobro a corto plazo, los fondos líquidos o disponibles y las obligaciones ciertas reconocidas netas y pendientes de pago a corto plazo.
- **Remanente de tesorería afectado** Es la magnitud constituida por las desviaciones de financiación positivas, que sólo podrá utilizarse para dar cobertura a los gastos a cuya financiación se encuentren afectados los recursos de los que se derivan tales desviaciones.
- **Balance** Es el Estado que presenta la posición patrimonial de la Universidad en un momento determinado. Se estructura a través de dos masas patrimoniales, activo y pasivo, desarrolladas cada una de ellas en agrupaciones que representan elementos patrimoniales homogéneos.
- **Cuenta del resultado económico – patrimonial** Es el Estado que presenta este resultado referido a la Universidad y a un ejercicio. Se estructura en dos corrientes (positiva y negativa), desarrolladas cada una de ellas en función de la naturaleza económica, y recogiendo:
 - La positiva: los ingresos y los beneficios de la Universidad
 - La negativa: los gastos y las pérdidas de la Universidad.





ESTADO DE
LIQUIDACIÓN DEL
PRESUPUESTO DE
INGRESOS

2009

Universidad Complutense Madrid

ESTADO DE LIQUIDACIÓN DEL PRESUPUESTO DE INGRESOS DE 2009

(en euros)

Capít.	Descripción	Ppto. Inicial	Modificaciones	Ppto. Definitivo	Derechos Reconocidos	Diferencia Ppto/Derechos	Recaudación Neta	Derechos Ptes cobro
III	Tasas y otros ingresos	102.537.001,25	408.564,45	102.945.565,70	92.699.209,54	10.246.356,16	75.986.559,66	16.712.649,88
IV	Transferencias corrientes	418.004.795,00	6.067.433,63	424.072.228,63	415.414.490,18	8.657.738,45	397.244.716,12	18.169.774,06
V	Ingresos patrimoniales	3.732.857,62	2.268,00	3.735.125,62	3.201.552,24	533.573,38	2.635.109,32	566.442,92
VI	Enaj. de inversiones reales	5.000,00	-	5.000,00	-	5.000,00	-	-
VII	Transferencias de capital	76.699.089,71	35.103.681,47	111.802.771,18	100.806.014,86	10.996.756,32	90.368.604,76	10.437.410,10
VIII	Activos financieros	1.511.587,20	983.778,83	2.495.366,03	1.348.758,58	1.146.607,45	1.348.758,58	-
IX	Pasivos financieros	5.068.699,26	-	5.068.699,26	533.706,36	4.534.992,90	533.696,36	10,00
TOTAL		607.559.030,04	42.565.726,38	650.124.756,42	614.003.731,76	36.121.024,66	568.117.444,80	45.886.286,96



ESTADO DE LIQUIDACIÓN DEL PRESUPUESTO DE INGRESOS DE 2009

CAPÍTULO III.- TASAS, PRECIOS PÚBLICOS Y OTROS INGRESOS

(en euros)

Aplic.	Descripción	Ppto. Inicial	Modificaciones	Ppto. Definitivo	Derechos Reconocidos	Diferencia Ppto/Derechos	Recaudación Neta	Derechos Pes cobro
303.00	Tasas de secretaría	4.017.475,00	-	4.017.475,00	3.295.791,11	721.683,89	3.098.761,35	197.029,76
303.01	Tasas Programa ISEP	18.000,00	-	18.000,00	-	18.000,00	-	-
303	Tasas Académicas	4.035.475,00	-	4.035.475,00	3.295.791,11	739.683,89	3.098.761,35	197.029,76
310.00	Licenciaturas y Diplomaturas	50.060.817,12	-	50.060.817,12	45.399.716,87	4.661.100,25	34.551.353,54	10.848.363,33
310.01	Doctorado	3.248.896,00	-	3.248.896,00	1.505.829,29	1.743.066,71	1.124.563,70	381.265,59
310.02	Becarios C.Propios	8.184.826,78	-	8.184.826,78	7.718.436,37	466.390,41	7.718.436,37	-
310.03	Becarios Fam.Numerosa	2.936.580,10	-	2.936.580,10	2.200.000,00	736.580,10	2.200.000,00	-
310.04	Becas Otros Organismos	170.000,00	-	170.000,00	205.522,56	- 35.522,56	205.522,56	-
310.05	Titulaciones Propias	9.281.000,00	-	9.281.000,00	8.913.720,05	367.279,95	6.288.448,87	2.625.271,18
310.06	Pruebas Acceso	870.000,00	-	870.000,00	920.830,87	- 50.830,87	856.500,28	64.330,59
310.07	Pruebas Especificas Acceso	75.000,00	-	75.000,00	7.031,38	67.968,62	7.031,38	-
310.08	Dchos.Matricula Lic/Dipl Visitantes	250.000,00	-	250.000,00	- 329,23	250.329,23	- 633,20	303,97
310.09	Derechos Preinscripción T/P	250.000,00	-	250.000,00	131.730,00	118.270,00	131.310,00	420,00
310.10	Cursos Interfacultativos	1.413.000,00	-	1.413.000,00	496.610,42	916.389,58	496.122,32	488,10
31.011	Formación Continua	1.402.850,00	-	1.402.850,00	1.035.689,94	367.160,06	1.035.689,94	-
310.12	Matricula P.O. Postgrado	3.877.400,00	-	3.877.400,00	3.972.707,91	- 95.307,91	2.972.599,43	1.000.108,48
310	Derechos Matrícula Cursos	82.020.370,00	-	82.020.370,00	72.507.496,43	9.512.873,57	57.586.945,19	14.920.551,24
319	Otros Precios Públicos	5.289.838,74	9.096,90	5.298.935,64	4.343.620,00	955.315,64	4.318.773,47	24.846,53
320	Colegios Mayores Alojamiento Colegios Mayores	7.918.450,00	-	7.918.450,00	6.545.420,71	1.373.029,29	6.026.718,22	518.702,49
321	Ingresos CAIS	650.000,00	-	650.000,00	615.730,78	34.269,22	554.229,51	61.501,27



ESTADO DE LIQUIDACIÓN DEL PRESUPUESTO DE INGRESOS DE 2009

CAPÍTULO III.- TASAS, PRECIOS PÚBLICOS Y OTROS INGRESOS (cont.)

(en euros)

Aplic.	Descripción	Ppto. Inicial	Modificaciones	Ppto. Definitivo	Derechos Reconocidos	Diferencia Ppto/Derechos	Recaudación Neta	Derechos Ptes cobro
322	Préstamos Interbibliotecarios	48.000,00	-	48.000,00	55.267,49	- 7.267,49	50.765,01	4.502,48
323	Actividades Deportivas	780.000,00	42.320,00	822.320,00	817.556,34	4.763,66	817.556,34	-
329	Otros Ingresos por Prestación de Servicios	167.000,00	28.813,95	195.813,95	2.776.403,38	- 2.580.589,43	1.810.587,33	965.816,05
330	Venta de Publicaciones Propias	103.020,64	-	103.020,64	86.377,12	16.643,52	77.569,08	8.808,04
331	Venta de Fotocopias	83.093,37	-	83.093,37	43.587,74	39.505,63	43.587,74	-
339	Venta Otros bienes	-	-	-	1.805,77	- 1.805,77	1.771,15	34,62
380	Reintegros por Oper. Corrientes de Ejercicios Cerrados	233.000,00	-	233.000,00	292.989,29	- 59.989,29	286.064,80	6.924,49
391	Indemnizaciones Costas Procesales	122.000,00	326.845,00	448.845,00	429.139,90	19.705,10	429.139,90	-
399	Ingresos Diversos	1.086.753,50	1.488,60	1.088.242,10	888.023,48	200.218,62	884.090,57	3.932,91
TOTAL CAPITULO III		102.537.001,25	408.564,45	102.945.565,70	92.699.209,54	10.246.356,16	75.986.559,66	16.712.649,88



ESTADO DE LIQUIDACIÓN DEL PRESUPUESTO DE INGRESOS DE 2009

CAPÍTULO IV.- TRANSFERENCIAS CORRIENTES

(en euros)

Aplic.	Descripción	Ppto. Inicial	Modificaciones	Ppto. Definitivo	Derechos Reconocidos	Diferencia Ppto/Derechos	Recaudación Neta	Derechos Ptes cobro
40	De la Administración del Estado	2.664.851,00	928.096,40	3.592.947,40	2.453.328,47	1.139.618,93	2.143.788,47	309.540,00
41	De Organismos Autónomos	1.152.184,00	277.428,94	1.429.612,94	1.075.553,95	354.058,99	1.049.273,35	26.280,60
44	De Empresas Públicas y Demás Entes	408.000,00	6.780,00	414.780,00	6.780,00	408.000,00	6.780,00	-
45	De Comunidades Autónomas	408.088.543,00	4.501.454,41	412.589.997,41	407.929.082,07	4.660.915,34	390.187.739,89	17.741.342,18
46	De Corporaciones Locales	364.484,00	44.065,00	408.549,00	436.472,98	- 27.923,98	347.747,94	88.725,04
47	De Empresas Privadas	1.153.910,00	53.720,44	1.207.630,44	466.334,12	741.296,32	463.334,12	3.000,00
48	De Familias e Inst.Sin Fines Lucro	699.515,00	110.580,70	810.095,70	182.606,43	627.489,27	182.606,43	-
49	Del Exterior	3.473.308,00	145.307,74	3.618.615,74	2.864.332,16	754.283,58	2.863.445,92	886,24
TOTAL CAPITULO IV		418.004.795,00	6.067.433,63	424.072.228,63	415.414.490,18	8.657.738,45	397.244.716,12	18.169.774,06



ESTADO DE LIQUIDACIÓN DEL PRESUPUESTO DE INGRESOS DE 2009

CAPÍTULO V.- INGRESOS PATRIMONIALES

(en euros)

Aplic.	Descripción	Ppto. Inicial	Modificaciones	Ppto. Definitivo	Derechos Reconocidos	Diferencia Ppto/Derechos	Recaudación Neta	Derechos Ptes cobro
52	Intereses de Depósitos	667.000,00	-	667.000,00	200.197,50	466.802,50	200.197,50	-
54	Renta de Bienes Inmuebles	1.838.395,12	2.268,00	1.840.663,12	1.932.650,16	- 91.987,04	1.533.743,33	398.906,83
55	Productos de Concesiones y Aprovechamientos Especiales	818.162,50	-	818.162,50	704.415,90	113.746,60	650.456,54	53.959,36
59	Otros Ingresos Patrimoniales	409.300,00	-	409.300,00	364.288,68	45.011,32	250.711,95	113.576,73
TOTAL CAPITULO V		3.732.857,62	2.268,00	3.735.125,62	3.201.552,24	533.573,38	2.635.109,32	566.442,92



ESTADO DE LIQUIDACIÓN DEL PRESUPUESTO DE INGRESOS DE 2009

CAPÍTULO VI.- ENAJENACIÓN INVERSIONES REALES

(en euros)

<i>Aplic.</i>	<i>Descripción</i>	<i>Ppto. Inicial</i>	<i>Modificaciones</i>	<i>Ppto. Definitivo</i>	<i>Derechos Reconocidos</i>	<i>Diferencia Ppto/Derechos</i>	<i>Recaudación Neta</i>	<i>Derechos Ptes cobro</i>
68	Reintegros por Oper. de Capital	5.000,00	-	5.000,00		5.000,00		-
	TOTAL CAPITULO VI	5.000,00	-	5.000,00	-	5.000,00	-	-



ESTADO DE LIQUIDACIÓN DEL PRESUPUESTO DE INGRESOS DE 2009

CAPÍTULO VII.- TRANSFERENCIAS DE CAPITAL

(en euros)

Aplic.	Descripción	Ppto. Inicial	Modificaciones	Ppto. Definitivo	Derechos Reconocidos	Diferencia Ppto/Derechos	Recaudación Neta	Derechos Ptes cobro
70	De la Admon. del Estado	33.801.751,44	12.992.528,85	46.794.280,29	45.839.222,87	955.057,42	37.224.624,35	8.614.598,52
71	De Organismos Autonomos	-	1.082.372,80	1.082.372,80	1.082.372,80	-	1.082.372,80	-
75	De Comunidades Autónomas	32.247.338,27	2.892.862,04	35.140.200,31	35.107.142,18	33.058,13	35.043.850,14	63.292,04
76	De Corporaciones Locales	-	133.920,58	133.920,58	133.920,58	-	133.920,58	-
77	De Empresas Privadas	-	10.370.359,48	10.370.359,48	10.576.139,72	- 205.780,24	10.564.570,18	11.569,54
78	De Instituciones sin Fines Lucro	10.650.000,00	2.403.945,39	13.053.945,39	3.969.352,38	9.084.593,01	3.969.352,38	-
79	Del Exterior	-	5.227.692,33	5.227.692,33	4.097.864,33	1.129.828,00	2.349.914,33	1.747.950,00
TOTAL CAPITULO VII		76.699.089,71	35.103.681,47	111.802.771,18	100.806.014,86	10.996.756,32	90.368.604,76	10.437.410,10



ESTADO DE LIQUIDACIÓN DEL PRESUPUESTO DE INGRESOS DE 2009

CAPÍTULO VIII.- ACTIVOS FINANCIEROS

(en euros)

Aplic.	Descripción	Ppto. Inicial	Modificaciones	Ppto. Definitivo	Derechos Reconocidos	Diferencia Ppto/Derechos	Recaudación Neta	Derechos Ptes cobro
83	Reintegro de Préstamos Concedidos	1.505.100,00	-	1.505.100,00	1.348.758,58	156.341,42	1.348.758,58	-
84	Devolución de Depósitos y Fianzas	6.487,20	-	6.487,20	-	6.487,20	-	-
87	Remanente de Tesorería	-	983.778,83	983.778,83	-	983.778,83	-	-
	TOTAL CAPITULO VIII	1.511.587,20	983.778,83	2.495.366,03	1.348.758,58	1.146.607,45	1.348.758,58	-




ESTADO DE LIQUIDACIÓN DEL PRESUPUESTO DE INGRESOS DE 2009

CAPÍTULO IX.- PASIVOS FINANCIEROS

(en euros)

Aplic.	Descripción	Ppto. Inicial	Modificaciones	Ppto. Definitivo	Derechos Reconocidos	Diferencia Ppto/Derechos	Recaudación Neta	Derechos Ptes cobro
91	Préstamos recibidos en moneda nac.	5.000.000,00	-	5.000.000,00	473.870,00	4.526.130,00	473.870,00	-
94	Recepción de Depósitos y Fianzas	68.699,26	-	68.699,26	59.836,36	8.862,90	59.826,36	10,00
	TOTAL CAPITULO IX	5.068.699,26	-	5.068.699,26	533.706,36	4.534.992,90	533.696,36	10,00





ESTADO DE
LIQUIDACIÓN DEL
PRESUPUESTO DE
GASTOS

2009

Universidad Complutense Madrid

ESTADO DE LIQUIDACIÓN DEL PRESUPUESTO DE GASTOS DE 2009

RESUMEN POR CAPÍTULOS

(en euros)

Capít.	Descripción	Ppto. Inicial	Modificaciones	Ppto. Definitivo	Obligaciones Reconocidas	Pagos Realizados	Obligaciones Ptes. Pago	Remanente de Crédito
I	Gastos personal	413.010.044,11	10.285.255,37	423.295.299,48	422.308.034,60	409.982.250,51	12.325.784,09	987.264,88
II	Gastos corrientes	73.947.837,97	2.576.510,34	76.524.348,31	74.706.151,25	27.433.017,52	47.273.133,73	1.818.197,06
III	Gastos financieros	2.127.583,66	- 454.210,23	1.673.373,43	1.672.090,67	1.390.546,48	281.544,19	1.282,76
IV	Transf. Corrientes	16.529.343,47	6.509.931,49	23.039.274,96	20.871.220,29	18.741.915,30	2.129.304,99	2.168.054,67
VI	Inversiones reales	65.445.128,22	1.527.696,15	66.972.824,37	52.383.722,60	27.837.491,70	24.546.230,90	14.589.101,77
VII	Transf. Capital	25.500.000,00	22.337.945,17	47.837.945,17	39.683.367,57	19.827.656,94	19.855.710,63	8.154.577,60
VIII	Activos financieros	1.511.587,20	- 202.309,87	1.309.277,33	1.309.277,33	1.309.277,33	-	-
IX	Pasivos financieros	9.487.505,41	- 15.092,04	9.472.413,37	9.472.413,37	9.075.673,15	396.740,22	-
	TOTAL	607.559.030,04	42.565.726,38	650.124.756,42	622.406.277,68	515.597.828,93	106.808.448,75	27.718.478,74



ESTADO DE LIQUIDACIÓN DEL PRESUPUESTO DE GASTOS DE 2009

CAPÍTULO I.- GASTOS DE PERSONAL

(en euros)

Art.	Descripción	Ppto. Inicial	Modificaciones	Ppto. Definitivo	Obligaciones Reconocidas	Pagos Realizados	Obligaciones Pes. Pago	Remanente de Crédito
10	Contratos Alta Dirección	92.959,07	- 15.073,79	77.885,28	55.576,16	55.576,16	-	22.309,12
12	Funcionarios	240.429.658,47	9.009.010,33	249.438.668,80	248.106.254,12	248.106.254,12	-	1.332.414,68
13	Laborales	104.857.658,77	611.025,23	105.468.684,00	103.965.962,24	103.965.817,87	144,37	1.502.721,76
14	Otro Personal	9.677.115,26	- 1.320.474,35	8.356.640,91	8.770.091,47	8.764.391,47	5.700,00	- 413.450,56
15	Incentivos al Rendimiento	7.638.719,14	542.740,55	8.181.459,69	6.381.560,04	6.369.838,04	11.722,00	1.799.899,65
16	Cuotas, Prestaciones y Gtos. Sociales	50.313.933,40	1.458.027,40	51.771.960,80	55.028.590,57	42.720.372,85	12.308.217,72	- 3.256.629,77
TOTAL CAPITULO I		413.010.044,11	10.285.255,37	423.295.299,48	422.308.034,60	409.982.250,51	12.325.784,09	987.264,88



ESTADO DE LIQUIDACIÓN DEL PRESUPUESTO DE GASTOS DE 2009

CAPÍTULO II.- GASTOS CORRIENTES EN BIENES Y SERVICIOS

(en euros)

Art.	Descripción	Ppto. Inicial	Modificaciones	Ppto. Definitivo	Obligaciones Reconocidas	Pagos Realizados	Obligaciones Ptes. Pago	Remanente de Crédito
20	Arrendamientos y Cánones	1.330.036,77	- 234.441,00	1.095.595,77	1.220.649,16	641.256,94	579.392,22	- 125.053,39
21	Reparaciones, Mantenimiento y Cons.	10.184.088,11	22.463,26	10.206.551,37	10.666.180,88	1.939.021,78	8.727.159,10	- 459.629,51
22	Material, Suministros y Otros.	60.513.205,31	2.093.235,85	62.606.441,16	60.497.175,81	23.315.770,30	37.181.405,51	2.109.265,35
23	Indemnizaciones por Razón del Serv.	1.567.179,33	710.696,33	2.277.875,66	2.108.537,99	1.480.447,57	628.090,42	169.337,67
24	Publicaciones	353.328,45	- 15.444,10	337.884,35	213.607,41	56.520,93	157.086,48	124.276,94
TOTAL CAPITULO II		73.947.837,97	2.576.510,34	76.524.348,31	74.706.151,25	27.433.017,52	47.273.133,73	1.818.197,06



ESTADO DE LIQUIDACIÓN DEL PRESUPUESTO DE GASTOS DE 2009

CAPÍTULO III.- GASTOS FINANCIEROS

(en euros)

Art.	Descripción	Ppto. Inicial	Modificaciones	Ppto. Definitivo	Obligaciones Reconocidas	Pagos Realizados	Obligaciones Ptes. Pago	Remanente de Crédito
31	De Préstamos en Moneda Nacional	1.600.000,00	- 613.978,32	986.021,68	986.021,68	986.021,68	-	-
34	De Depósitos y Fianzas y Otros	456.000,00	179.140,47	635.140,47	635.140,47	353.606,18	281.534,29	-
35	Otros Gastos Financieros	71.583,66	- 19.372,38	52.211,28	50.928,52	50.918,62	9,90	1.282,76
TOTAL CAPITULO III		2.127.583,66	- 454.210,23	1.673.373,43	1.672.090,67	1.390.546,48	281.544,19	1.282,76



ESTADO DE LIQUIDACIÓN DEL PRESUPUESTO DE GASTOS DE 2009

CAPÍTULO IV.- TRANSFERENCIAS CORRIENTES

(en euros)

Art.	Descripción	Ppto. Inicial	Modificaciones	Ppto. Definitivo	Obligaciones Reconocidas	Pagos Realizados	Obligaciones Ptes. Pago	Remanente de Crédito
40	Al Estado y al Exterior	385.900,00	- 216,32	385.683,68	367.669,19	345.335,35	22.333,84	18.014,49
44	A Empresas Púb. y Otros Entes Púb.	605.075,24	156.998,21	762.073,45	762.073,45	190.585,12	571.488,33	-
47	A empresas privadas	45.161,34	- 1.013,47	44.147,87	44.147,87	-	44.147,87	-
48	A Familias e Instituc. sin Fines Lucro	15.493.206,89	6.354.163,07	21.847.369,96	19.697.329,78	18.205.994,83	1.491.334,95	2.150.040,18
TOTAL CAPITULO IV		16.529.343,47	6.509.931,49	23.039.274,96	20.871.220,29	18.741.915,30	2.129.304,99	2.168.054,67



ESTADO DE LIQUIDACIÓN DEL PRESUPUESTO DE GASTOS DE 2009

CAPÍTULO VI.- INVERSIONES REALES

(en euros)

Art.	Descripción	Ppto. Inicial	Modificaciones	Ppto. Definitivo	Obligaciones Reconocidas	Pagos Realizados	Obligaciones Ptes. Pago	Remanente de Crédito
62	Inversión Nueva	3.386.315,77	77.710,04	3.464.025,81	3.519.616,66	786.526,98	2.733.089,68	- 55.590,85
63	Inversión de Reposición	29.408.695,46	- 5.175.652,74	24.233.042,72	20.222.711,71	2.791.747,50	17.430.964,21	4.010.331,01
64	Otras Inversiones	32.650.116,99	6.625.638,85	39.275.755,84	28.641.394,23	24.259.217,22	4.382.177,01	10.634.361,61
TOTAL CAPITULO VI		65.445.128,22	1.527.696,15	66.972.824,37	52.383.722,60	27.837.491,70	24.546.230,90	14.589.101,77



ESTADO DE LIQUIDACIÓN DEL PRESUPUESTO DE GASTOS DE 2009

CAPÍTULO VII.- TRANSFERENCIAS DE CAPITAL

(en euros)

Art.	Descripción	Ppto. Inicial	Modificaciones	Ppto. Definitivo	Obligaciones Reconocidas	Pagos Realizados	Obligaciones Ptes. Pago	Remanente de Crédito
74	Transferencias de capital a Empresas Púb. y otros Entes Púb.	500.000,00	- 126.012,39	373.987,61	347.460,61	153.950,00	193.510,61	26.527,00
75	Transferencias de capital a Universidades	1.000.000,00	255.997,22	1.255.997,22	1.238.800,42	289.118,42	949.682,00	17.196,80
76	Transferencias de capital a Corporaciones Locales	50.000,00	- 50.000,00	-	-	-	-	-
77	Transferencias de capital a Empresas Privadas	100.000,00	- 100.000,00	-	-	-	-	-
78	A Familias e Instit. sin Fines Lucro	23.850.000,00	22.357.960,34	46.207.960,34	38.097.106,54	19.384.588,52	18.712.518,02	8.110.853,80
	TOTAL CAPITULO VII	25.500.000,00	22.337.945,17	47.837.945,17	39.683.367,57	19.827.656,94	19.855.710,63	8.154.577,60



ESTADO DE LIQUIDACIÓN DEL PRESUPUESTO DE GASTOS DE 2009

CAPÍTULO VIII.- ACTIVOS FINANCIEROS

(en euros)

Art.	Descripción	Ppto. Inicial	Modificaciones	Ppto. Definitivo	Obligaciones Reconocidas	Pagos Realizados	Obligaciones Ptes. Pago	Remanente de Crédito
83	Concesión de Préstamos	1.505.100,00	- 195.822,67	1.309.277,33	1.309.277,33	1.309.277,33	-	-
84	Constitución de Depósitos y Fianzas	6.487,20	- 6.487,20	-	-	-	-	-
TOTAL CAPITULO VIII		1.511.587,20	- 202.309,87	1.309.277,33	1.309.277,33	1.309.277,33	-	-



ESTADO DE LIQUIDACIÓN DEL PRESUPUESTO DE GASTOS DE 2009

CAPÍTULO IX.- PASIVOS FINANCIEROS

(en euros)

Art.	Descripción	Ppto. Inicial	Modificaciones	Ppto. Definitivo	Obligaciones Reconocidas	Pagos Realizados	Obligaciones Ptes. Pago	Remanente de Crédito
91	Amortizac.Préstamos Largo Plazo con Entes fuera del Sector Públ.	9.417.549,01	- 0,04	9.417.548,97	9.417.548,97	9.026.378,64	391.170,33	-
94	Devolución de Depósitos y Fianzas	69.956,40	- 15.092,00	54.864,40	54.864,40	49.294,51	5.569,89	-
TOTAL CAPITULO IX		9.487.505,41	- 15.092,04	9.472.413,37	9.472.413,37	9.075.673,15	396.740,22	-



ESTADO DE LIQUIDACIÓN DEL PRESUPUESTO DE GASTOS DE 2009

RESUMEN POR PROGRAMAS

(en euros)

Prog.	Descripción	Ppto. Inicial	Modificaciones	Ppto. Definitivo	Obligaciones Reconocidas	Pagos Realizados	Obligaciones Ptes. Pago	Remanente de Crédito
1000	Desarrollo de la Docencia	249.910.953,72	9.117.318,31	259.028.272,03	258.842.482,97	253.883.297,14	4.959.185,83	185.789,06
2000	Gestión de la Enseñanza	21.603.235,47	- 655.812,75	20.947.422,72	20.719.836,90	7.941.766,24	12.778.070,66	227.585,82
3000	Investigación, Desarrollo y Transferencia de Tecnología	56.603.410,38	27.660.269,86	84.263.680,24	66.570.261,23	42.300.714,73	24.269.546,50	17.693.419,01
4000	Titulaciones Propias y Formación Continua	11.865.374,60	1.328.199,23	13.193.573,83	10.409.998,75	6.824.077,37	3.585.921,38	2.783.575,08
5000	Relaciones Externas	2.943.085,99	1.474.742,54	4.417.828,53	2.818.637,16	1.716.227,36	1.102.409,80	1.599.191,37
6000	Dirección y Gestión	240.774.248,32	- 1.438.896,27	239.335.352,05	237.131.223,75	182.752.978,50	54.378.245,25	2.204.128,30
7000	Servicios a la Comunidad Universitaria	7.766.223,92	440.365,26	8.206.589,18	8.137.273,91	3.626.737,68	4.510.536,23	69.315,27
8000	Becas y Ayudas a Estudiantes	10.374.516,03	4.936.836,90	15.311.352,93	12.355.878,10	11.899.273,15	456.604,95	2.955.474,83
9000	Formación y Asistencia al Personal	5.717.981,61	- 297.296,70	5.420.684,91	5.420.684,91	4.652.756,76	767.928,15	-
	TOTAL	607.559.030,04	42.565.726,38	650.124.756,42	622.406.277,68	515.597.828,93	106.808.448,75	27.718.478,74



ESTADO DE LIQUIDACIÓN DEL PRESUPUESTO DE GASTOS DE 2009

PROGRAMA 1000.- DESARROLLO DE LA DOCENCIA

(en euros)

Prog.	Descripción	Ppto. Inicial	Modificaciones	Ppto. Definitivo	Obligaciones Reconocidas	Pagos Realizados	Obligaciones Ptes. Pago	Remanente de Crédito
12	Funcionarios	177.718.877,28	5.855.713,70	183.574.590,98	182.939.708,16	182.939.708,16	-	634.882,82
13	Laborales	47.211.615,52	1.001.142,29	48.212.757,81	48.738.242,80	48.738.242,80	-	525.484,99
14	Otro Personal	5.622.678,39	64.048,49	5.686.726,88	5.411.796,67	5.411.796,67	-	274.930,21
15	Incentivos al Rendimiento	2.289.740,56	11.885,15	2.301.625,71	2.007.185,50	2.007.185,50	-	294.440,21
16	Cuotas, Prestaciones y Gtos.Sociales	15.428.102,55	1.413.563,43	16.841.665,98	17.517.513,23	13.441.131,83	4.076.381,40	675.847,25
22	Material, Suministros y Otros	650.158,58	- 253.482,96	396.675,62	353.161,38	162.457,42	190.703,96	43.514,24
23	Indemnización por Razón del Serv.	624.280,84	609.032,99	1.233.313,83	1.207.451,64	962.695,28	244.756,36	25.862,19
62	Inversión Nueva	-	12.000,00	12.000,00	11.999,04	11.999,04	-	0,96
63	Inversion para Reposición	10.000,00	- 3.523,86	6.476,14	6.476,14	-	6.476,14	-
64	Otras Inversiones	355.500,00	406.939,08	762.439,08	648.948,41	208.080,44	440.867,97	113.490,67
TOTAL PROGRAMA 1000		249.910.953,72	9.117.318,31	259.028.272,03	258.842.482,97	253.883.297,14	4.959.185,83	185.789,06



ESTADO DE LIQUIDACIÓN DEL PRESUPUESTO DE GASTOS DE 2009

PROGRAMA 2000.- GESTIÓN DE LA ENSEÑANZA

(en euros)

Prog.	Descripción	Ppto. Inicial	Modificaciones	Ppto. Definitivo	Obligaciones Reconocidas	Pagos Realizados	Obligaciones Ptes. Pago	Remanente de Crédito
12	Funcionarios	370.812,63	- 44.725,29	326.087,34	365.692,13	365.692,13	- -	39.604,79
13	Laborales	366.723,55	- 37.530,78	329.192,77	309.273,26	309.128,89	144,37	19.919,51
14	Otro Personal	242.509,77	85.219,06	327.728,83	299.386,98	299.386,98	-	28.341,85
15	Incentivos al Rendimiento	493.755,45	- 51.901,85	441.853,60	409.229,54	397.507,54	11.722,00	32.624,06
16	Cuotas, Prestaciones y Gtos.Sociales	181.660,19	2.702,42	184.362,61	183.530,84	137.633,76	45.897,08	831,77
20	Arrendamientos y Cánones	581.290,67	- 223.411,66	357.879,01	483.851,59	156.516,28	327.335,31	- 125.972,58
21	Reparaciones, Mantenimiento y Cons.	975.098,32	- 227.753,26	747.345,06	1.097.233,16	269.226,12	828.007,04	- 349.888,10
22	Material, Suministros y Otros	12.436.638,82	- 130.321,70	12.306.317,12	11.899.261,54	4.690.159,35	7.209.102,19	407.055,58
23	Indemnización por Razón del Serv.	564.336,03	10.563,34	574.899,37	437.842,89	103.960,40	333.882,49	137.056,48
24	Publicaciones	43.311,45	-	43.311,45	33.133,86	2.785,85	30.348,01	10.177,59



ESTADO DE LIQUIDACIÓN DEL PRESUPUESTO DE GASTOS DE 2009

PROGRAMA 2000.- GESTIÓN DE LA ENSEÑANZA (cont.)

(en euros)

Prog.	Descripción	Ppto. Inicial	Modificaciones	Ppto. Definitivo	Obligaciones Reconocidas	Pagos Realizados	Obligaciones Ptes. Pago	Remanente de Crédito
35	Otros Gastos Financieros	27.380,04	- 4.900,26	22.479,78	22.479,78	22.472,89	6,89	-
48	A Familias e Instituc. sin Fines Lucro	118.478,13	- 26.046,51	92.431,62	92.431,62	16.854,60	75.577,02	-
62	Inversión Nueva	1.569.330,30	- 179.016,74	1.390.313,56	1.356.099,40	401.759,63	954.339,77	34.214,16
63	Inversión de Reposición	3.629.018,12	171.704,48	3.800.722,60	3.727.892,31	768.663,82	2.959.228,49	72.830,29
94	Devolución de Depósitos y Fianzas	2.892,00	- 394,00	2.498,00	2.498,00	18,00	2.480,00	-
	TOTAL PROGRAMA 2000	21.603.235,47	- 655.812,75	20.947.422,72	20.719.836,90	7.941.766,24	12.778.070,66	227.585,82



ESTADO DE LIQUIDACIÓN DEL PRESUPUESTO DE GASTOS DE 2009

PROGRAMA 3000.- INVESTIGACIÓN, DESARROLLO Y TRANSFERENCIA DE TECNOLOGÍA

(en euros)

Prog.	Descripción	Ppto. Inicial	Modificaciones	Ppto. Definitivo	Obligaciones Reconocidas	Pagos Realizados	Obligaciones Ptes. Pago	Remanente de Crédito
12	Funcionarios	104.757,33	- 6.235,63	98.521,70	98.521,70	98.521,70	-	-
13	Laborales	70.744,00	- 28.544,80	42.199,20	42.199,20	42.199,20	-	-
14	Otro Personal	3.000,00	19.240,00	22.240,00	6.325,00	6.325,00	-	15.915,00
15	Incentivos al rendimiento	7.650,00	7.217,49	14.867,49	8.196,46	8.196,46	-	6.671,03
16	Cuotas, Prestaciones y Gtos.Sociales	56.442,00	- 24.749,11	31.692,89	30.963,92	23.176,68	7.787,24	728,97
20	Arrendamientos y Cánones	-	-	-	2.853,06	-	2.853,06	- 2.853,06
21	Reparaciones, Mantenimiento y Cons.	22.000,00	8.601,54	30.601,54	27.597,82	10.703,87	16.893,95	3.003,72
22	Material, Suministros y Otros	157.357,62	197.585,22	354.942,84	287.997,76	120.489,99	167.507,77	66.945,08
23	Indemnización por Razón del Serv.	-	600,00	600,00	4.927,56	-	4.927,56	- 4.327,56
24	Publicaciones	5.200,00	-	5.200,00	1.392,00	1.392,00	-	3.808,00
35	Otros Gastos Financieros	-	249,66	249,66	249,66	249,66	-	-



ESTADO DE LIQUIDACIÓN DEL PRESUPUESTO DE GASTOS DE 2009

PROGRAMA 3000.- INVESTIGACIÓN, DESARROLLO Y TRANSFERENCIA DE TECNOLOGÍA (cont.)

(en euros)

Prog.	Descripción	Ppto. Inicial	Modificaciones	Ppto. Definitivo	Obligaciones Reconocidas	Pagos Realizados	Obligaciones Ptes. Pago	Remanente de Crédito
48	A Familias e Instituc. sin Fines Lucro	351.976,04	127.003,22	478.979,26	183.136,04	183.136,04	-	295.843,22
62	Inversión nueva	15.000,00	- 3.240,80	11.759,20	17.800,75	2.624,96	15.175,79	- 6.041,55
63	Inversión de Reposición	31.475,25	- 4.387,83	27.087,42	16.245,11	-	16.245,11	10.842,31
64	Otras Inversiones	30.154.977,43	4.030.845,77	34.185.823,20	25.037.516,95	21.246.241,89	3.791.275,06	9.148.306,25
74	Transferencias de capital a Empresas Púb. y otros Entes Púb.	500.000,00	- 126.012,39	373.987,61	347.460,61	153.950,00	193.510,61	26.527,00
75	Transferencias de capital a Universidades	1.000.000,00	255.997,22	1.255.997,22	1.238.800,42	289.118,42	949.682,00	17.196,80
76	Transferencias de capital a Corporaciones Locales	50.000,00	- 50.000,00	-	-	-	-	-
77	Transferencias de capital a Empresas Privadas	100.000,00	- 100.000,00	-	-	-	-	-
78	Transferencias de capital a Familias e Instituc. sin Fines Lucro	22.850.000,00	23.356.100,34	46.206.100,34	38.095.246,54	19.382.728,52	18.712.518,02	8.110.853,80
91	Amortización de Prestamos en Moneda Nacional	1.122.830,71	- 0,04	1.122.830,67	1.122.830,67	731.660,34	391.170,33	-
TOTAL PROGRAMA 3000		56.603.410,38	27.660.269,86	84.263.680,24	66.570.261,23	42.300.714,73	24.269.546,50	17.693.419,01



ESTADO DE LIQUIDACIÓN DEL PRESUPUESTO DE GASTOS DE 2009

PROGRAMA 4000.- TITULACIONES PROPIAS Y FORMACIÓN CONTINUA

(en euros)

Prog.	Descripción	Ppto. Inicial	Modificaciones	Ppto. Definitivo	Obligaciones Reconocidas	Pagos Realizados	Obligaciones Ptes. Pago	Remanente de Crédito
12	Funcionarios	47.782,90	- 126,25	47.656,65	280.252,79	280.252,79	-	232.596,14
13	Laborales	668.451,00	- 3.451,00	665.000,00	12.708,82	12.708,82	-	652.291,18
14	Otro Personal	3.806.777,10	- 1.542.029,30	2.264.747,80	3.012.845,72	3.007.145,72	5.700,00	748.097,92
15	Incentivos al Rendimiento	356.875,00	490.519,68	847.394,68	259.238,64	259.238,64	-	588.156,04
16	Cuotas, Prestaciones y Gtos.Sociales	244.903,00	126,25	245.029,25	98.359,66	74.667,39	23.692,27	146.669,59
20	Arrendamientos y Cánones	76.500,00	-	76.500,00	22.264,79	8.686,43	13.578,36	54.235,21
21	Reparaciones, Mantenimiento y Cons.	31.100,00	17.000,00	48.100,00	30.689,85	14.245,22	16.444,63	17.410,15
22	Material, Suministros y Otros	5.680.985,60	651.951,59	6.332.937,19	5.700.178,49	3.031.876,34	2.668.302,15	632.758,70
23	Indemnización por Razón del Serv.	30.500,00	-	30.500,00	56.033,13	27.224,37	28.808,76	25.533,13
24	Publicaciones	40.500,00	- 10.000,00	30.500,00	-	-	-	30.500,00
35	Otros Gastos Financieros	25.000,00	- 11.000,00	14.000,00	12.717,24	12.714,23	3,01	1.282,76



ESTADO DE LIQUIDACIÓN DEL PRESUPUESTO DE GASTOS DE 2009

PROGRAMA 4000.- TITULACIONES PROPIAS Y FORMACIÓN CONTINUA (cont.)

(en euros)

Prog.	Descripción	Ppto. Inicial	Modificaciones	Ppto. Definitivo	Obligaciones Reconocidas	Pagos Realizados	Obligaciones Ptes. Pago	Remanente de Crédito
48	A Familias e Instituc. sin Fines Lucro	18.000,00	- 18.000,00	-	-	-	-	-
62	Inversión Nueva	230.000,00	120.000,00	350.000,00	194.705,36	22.991,16	171.714,20	155.294,64
63	Inversión de Reposición	518.000,00	1.618.413,15	2.136.413,15	652.726,80	52.834,52	599.892,28	1.483.686,35
64	Otras Inversiones	90.000,00	12.935,11	102.935,11	75.417,46	17.631,74	57.785,72	27.517,65
78	Transferencias de capital a Familias e Instituciones sin Fines de Lucro	-	1.860,00	1.860,00	1.860,00	1.860,00	-	-
TOTAL PROGRAMA 4000		11.865.374,60	1.328.199,23	13.193.573,83	10.409.998,75	6.824.077,37	3.585.921,38	2.783.575,08



ESTADO DE LIQUIDACIÓN DEL PRESUPUESTO DE GASTOS DE 2009

PROGRAMA 5000.- RELACIONES EXTERNAS

(en euros)

Prog.	Descripción	Ppto. Inicial	Modificaciones	Ppto. Definitivo	Obligaciones Reconocidas	Pagos Realizados	Obligaciones Ptes. Pago	Remanente de Crédito
12	Funcionarios	16.494,48	16.494,48	32.988,96	-	-	-	32.988,96
13	Laborales	162.944,04	145.465,08	308.409,12	9.740,64	9.740,64	-	298.668,48
14	Otro Personal	-	52.629,40	52.629,40	37.522,40	37.522,40	-	15.107,00
15	Incentivos al Rendimiento	2.013,25	14.675,32	16.688,57	14.062,07	14.062,07	-	2.626,50
16	Cuotas, Prestaciones y Gtos.Sociales	85.913,50	75.242,03	161.155,53	3.416,60	2.610,56	806,04	157.738,93
20	Arrendamientos y Cánones	1.000,00	1.000,00	2.000,00	1.597,60	860,25	737,35	402,40
21	Reparaciones, Mantenimiento y Cons.	1.225,00	- 800,00	425,00	2.095,60	316,94	1.778,66	- 1.670,60
22	Material, Suministros y Otros	1.576.750,48	510.891,44	2.087.641,92	1.263.137,17	881.230,38	381.906,79	824.504,75
23	Indemnización por Razón del Serv.	125.500,00	5.500,00	131.000,00	115.464,71	105.075,18	10.389,53	15.535,29
40	Al Estado y al Exterior	385.900,00	- 216,32	385.683,68	367.669,19	345.335,35	22.333,84	18.014,49
44	A Empresas Públ. y otros Entes Públ.	150.974,24	15.098,00	166.072,24	166.072,24	90.585,12	75.487,12	-



ESTADO DE LIQUIDACIÓN DEL PRESUPUESTO DE GASTOS DE 2009

PROGRAMA 5000.- RELACIONES EXTERNAS (cont.)

(en euros)

Prog.	Descripción	Ppto. Inicial	Modificaciones	Ppto. Definitivo	Obligaciones Reconocidas	Pagos Realizados	Obligaciones Ptes. Pago	Remanente de Crédito
48	A Familias e Instituc. sin Fines Lucro	283.871,00	489.287,86	773.158,86	701.498,86	95.973,93	605.524,93	71.660,00
63	Inversión de Reposición	500,00	298,68	798,68	798,68	-	798,68	-
64	Otras Inversiones	150.000,00	149.176,57	299.176,57	135.561,40	132.914,54	2.646,86	163.615,17
TOTAL PROGRAMA 5000		2.943.085,99	1.474.742,54	4.417.828,53	2.818.637,16	1.716.227,36	1.102.409,80	1.599.191,37



ESTADO DE LIQUIDACIÓN DEL PRESUPUESTO DE GASTOS DE 2009

PROGRAMA 6000.- DIRECCIÓN Y GESTIÓN

(en euros)

Prog.	Descripción	Ppto. Inicial	Modificaciones	Ppto. Definitivo	Obligaciones Reconocidas	Pagos Realizados	Obligaciones Pes. Pago	Remanente de Crédito
10	Contratos Alta Dirección	92.959,07	- 15.073,79	77.885,28	55.576,16	55.576,16	-	22.309,12
12	Funcionarios	62.064.621,87	3.192.831,53	65.257.453,40	64.318.899,85	64.318.899,85	-	938.553,55
13	Laborales	56.363.580,66	- 462.890,56	55.900.690,10	54.843.365,26	54.843.365,26	-	1.057.324,84
14	Otro Personal	-	2.118,00	2.118,00	1.764,70	1.764,70	-	353,30
15	Incentivos al Rendimiento	4.347.060,54	- 1.228,32	4.345.832,22	3.477.375,05	3.477.375,05	-	868.457,17
16	Cuotas, Prestaciones y Gtos.Sociales	30.616.760,34	54.361,71	30.671.122,05	33.557.766,73	25.994.630,92	7.563.135,81	- 2.886.644,68
20	Arrendamientos y Cánones	42.000,00	- 40.000,00	2.000,00	43.033,29	11.217,86	31.815,43	- 41.033,29
21	Reparaciones, Mantenimiento y Cons.	8.680.140,68	252.088,40	8.932.229,08	9.067.980,86	1.489.939,71	7.578.041,15	- 135.751,78
22	Material, Suministros y Otros	33.833.100,32	1.105.177,02	34.938.277,34	34.800.858,92	11.469.328,93	23.331.529,99	137.418,42
23	Indemnización por Razón del Serv.	202.562,46	85.000,00	287.562,46	279.821,30	279.821,30	-	7.741,16
24	Publicaciones	114.817,00	-	114.817,00	83.139,51	30.060,70	53.078,81	31.677,49



ESTADO DE LIQUIDACIÓN DEL PRESUPUESTO DE GASTOS DE 2009

PROGRAMA 6000.- DIRECCIÓN Y GESTIÓN (cont.)

(en euros)

Prog.	Descripción	Ppto. Inicial	Modificaciones	Ppto. Definitivo	Obligaciones Reconocidas	Pagos Realizados	Obligaciones Ptes. Pago	Remanente de Crédito
31	Préstamos en Moneda Nacional	1.600.000,00	- 613.978,32	986.021,68	986.021,68	986.021,68	-	-
34	Intereses de Demora	456.000,00	179.140,47	635.140,47	635.140,47	353.606,18	281.534,29	-
35	Otros gastos financieros	10.173,62	4.766,59	14.940,21	14.940,21	14.940,21	-	-
47	Transferencias Corrientes a Empresas	45.161,34	- 1.013,47	44.147,87	44.147,87	-	44.147,87	-
48	A Familias e Instituc. sin Fines Lucro	6.384.256,65	2.774.104,58	9.158.361,23	9.158.361,23	8.851.953,30	306.407,93	-
62	Inversión Nueva	1.501.735,47	87.352,84	1.589.088,31	1.767.993,32	332.692,29	1.435.301,03	- 178.905,01
63	Inversión de Reposición	25.121.000,00	- 7.038.052,95	18.082.947,05	15.700.319,04	1.947.066,10	13.753.252,94	2.382.628,01
78	Transferencias de capital a Familias e Instituciones sin Fines de Lucro	1.000.000,00	- 1.000.000,00	-	-	-	-	-
91	Amortizac. Pmos. en Moneda Nacional	8.294.718,30	-	8.294.718,30	8.294.718,30	8.294.718,30	-	-
94	Devolución de fianzas recibidas	3.600,00	- 3.600,00	-	-	-	-	-
TOTAL PROGRAMA 6000		240.774.248,32	- 1.438.896,27	239.335.352,05	237.131.223,75	182.752.978,50	54.378.245,25	2.204.128,30



ESTADO DE LIQUIDACIÓN DEL PRESUPUESTO DE GASTOS DE 2009

PROGRAMA 7000.- SERVICIOS A LA COMUNIDAD UNIVERSITARIA

(en euros)

Prog.	Descripción	Ppto. Inicial	Modificaciones	Ppto. Definitivo	Obligaciones Reconocidas	Pagos Realizados	Obligaciones Ptes. Pago	Remanente de Crédito
12	Funcionarios	106.311,98	- 4.942,21	101.369,77	103.179,49	103.179,49	-	- 1.809,72
13	Laborales	13.600,00	- 3.165,00	10.435,00	10.432,26	10.432,26	-	2,74
14	Otro Personal	2.150,00	- 1.700,00	450,00	450,00	450,00	-	-
15	Incentivos al Rendimiento	141.624,34	71.573,08	213.197,42	206.272,78	206.272,78	-	6.924,64
16	Cuotas, Prestaciones y Gastos Sociales	33.562,31	179,00	33.741,31	33.848,41	25.029,06	8.819,35	- 107,10
20	Arrendamientos y Cánones	180.507,00	11.208,06	191.715,06	201.547,13	52.363,86	149.183,27	- 9.832,07
21	Reparaciones, Mantenimiento y Cons.	474.524,11	- 26.673,42	447.850,69	440.583,59	154.589,92	285.993,67	7.267,10
22	Material, Suministros y Otros	5.619.921,79	64.033,42	5.683.955,21	5.686.886,63	2.642.679,91	3.044.206,72	- 2.931,42
23	Indemnización por Razón del Serv.	20.000,00	-	20.000,00	6.996,76	1.671,04	5.325,72	13.003,24
24	Publicaciones	149.500,00	- 5.444,10	144.055,90	95.942,04	22.282,38	73.659,66	48.113,86
35	Otros gastos financieros	9.030,00	- 8.488,37	541,63	541,63	541,63	-	-



ESTADO DE LIQUIDACIÓN DEL PRESUPUESTO DE GASTOS DE 2009

PROGRAMA 7000.- SERVICIOS A LA COMUNIDAD UNIVERSITARIA (cont.)

(en euros)

Prog.	Descripción	Ppto. Inicial	Modificaciones	Ppto. Definitivo	Obligaciones Reconocidas	Pagos Realizados	Obligaciones Ptes. Pago	Remanente de Crédito
44	A Emp. Públ.y Otros Entes Públ.	454.101,00	141.900,21	596.001,21	596.001,21	100.000,00	496.001,21	-
48	A Familias e Instituc. sin Fines Lucro	399.439,30	80.933,60	480.372,90	471.878,90	269.602,39	202.276,51	8.494,00
62	Inversión Nueva	69.250,00	41.055,40	110.305,40	171.018,79	14.459,90	156.558,89	- 60.713,39
63	Inversión de Reposición	92.702,09	79.895,59	172.597,68	111.694,29	23.183,06	88.511,23	60.903,39
TOTAL PROGRAMA 7000		7.766.223,92	440.365,26	8.206.589,18	8.137.273,91	3.626.737,68	4.510.536,23	69.315,27



ESTADO DE LIQUIDACIÓN DEL PRESUPUESTO DE GASTOS DE 2009

PROGRAMA 8000.- BECAS Y AYUDAS A LOS ESTUDIANTES

(en euros)

Prog.	Descripción	Ppto. Inicial	Modificaciones	Ppto. Definitivo	Obligaciones Reconocidas	Pagos Realizados	Obligaciones Ptes. Pago	Remanente de Crédito
20	Arrendamientos y Cánones	434.739,10	17.453,97	452.193,07	452.193,07	407.173,46	45.019,61	-
22	Material, Suministros y Otros	41.000,00	- 15.654,51	25.345,49	25.345,49	-	25.345,49	-
48	A Familias e Instituc. sin Fines Lucro	7.929.185,77	2.926.880,32	10.856.066,09	9.082.023,13	8.788.474,57	293.548,56	1.774.042,96
64	Otras Inversiones	1.899.639,56	2.025.742,32	3.925.381,88	2.743.950,01	2.654.348,61	89.601,40	1.181.431,87
84	Constitución de Depósitos y Fianzas	6.487,20	- 6.487,20	-	-	-	-	-
94	Pasivos Financieros	63.464,40	- 11.098,00	52.366,40	52.366,40	49.276,51	3.089,89	-
TOTAL PROGRAMA 8000		10.374.516,03	4.936.836,90	15.311.352,93	12.355.878,10	11.899.273,15	456.604,95	2.955.474,83




ESTADO DE LIQUIDACIÓN DEL PRESUPUESTO DE GASTOS DE 2009

PROGRAMA 9000.- FORMACIÓN Y ASISTENCIA AL PERSONAL

(en euros)

Prog.	Descripción	Ppto. Inicial	Modificaciones	Ppto. Definitivo	Obligaciones Reconocidas	Pagos Realizados	Obligaciones Ptes. Pago	Remanente de Crédito
16	Cuotas, Prestaciones y Gtos.Sociales	3.666.589,51	- 63.398,33	3.603.191,18	3.603.191,18	3.021.492,65	581.698,53	-
20	Arrendamientos y Cánones	14.000,00	- 691,37	13.308,63	13.308,63	4.438,80	8.869,83	-
22	Material, Suministros y Otros	517.292,10	- 36.943,67	480.348,43	480.348,43	317.547,98	162.800,45	-
48	Transferencias corrientes a entidades	8.000,00	-	8.000,00	8.000,00	-	8.000,00	-
62	Inversión Nueva	1.000,00	- 440,66	559,34	-	-	-	559,34
63	Inversión de Reposición	6.000,00	-	6.000,00	6.559,34	-	6.559,34	- 559,34
83	Concesión de préstamos fuera del S/P	1.505.100,00	- 195.822,67	1.309.277,33	1.309.277,33	1.309.277,33	-	-
TOTAL PROGRAMA 9000		5.717.981,61	- 297.296,70	5.420.684,91	5.420.684,91	4.652.756,76	767.928,15	-





ESTADO DEL
RESULTADO Y
SALDO
PRESUPUESTARIOS


Universidad Complutense Madrid

ESTADO DEL RESULTADO Y SALDO PRESUPUESTARIOS

(en euros)

Concepto	Derechos Reconocidos Netos	Obligaciones Reconocidas Netas	Importes
Operaciones no financieras (I - VII)	612.121.266,82	611.624.586,98	496.679,84
Operaciones con activos financieros (VIII)	1.348.758,58	1.309.277,33	39.481,25
Resultado presupuestario del ejercicio	613.470.025,40	612.933.864,31	536.161,09
Variación neta de Pasivos Financieros (IX)	533.706,36	9.472.413,37	- 8.938.707,01
SALDO PRESUPUESTARIO DEL EJERCICIO 2009 -			8.402.545,92





DEUDORES DE
PRESUPUESTOS
CERRADOS

Universidad Complutense Madrid

DEUDORES DE PRESUPUESTOS CERRADOS

(en euros)

Cap.	Descripción	Derechos Pdtes 1.1.2009	Rectificaciones	Prescripciones	Derechos a cobrar	Derechos Recaudados	Derechos Pdtes 31.12.2009
III	Tasas y Otros Ingresos	17.733.734,42	881.022,28	57.968,82	18.556.787,88	18.457.307,52	99.480,36
IV	Transferencias Corrientes	35.535.114,22	- 128.084,50	69,75	35.406.959,97	6.963.642,43	28.443.317,54
V	Ingresos Patrimoniales	477.581,04	- 28.567,41	16.344,40	432.669,23	385.020,71	47.648,52
VII	Transferencias de Capital	29.860.844,58	- 6.840.553,27	170.129,74	22.850.161,57	5.522.731,61	17.327.429,96
IX	Pasivos Financieros	10,00	-	-	10,00	-	10,00
	TOTAL	83.607.284,26	- 6.116.182,90	244.512,71	77.246.588,65	31.328.702,27	45.917.886,38





ACREEDORES DE
PRESUPUESTOS
CERRADOS

Universidad Complutense Madrid

ACREEDORES DE PRESUPUESTOS CERRADOS

(en euros)

Cap.	Descripción	Obligaciones Ptes 01.01.2009	Rectificac. de saldo Entrante y Anulacio.	Prescripciones	Pagos	Obligaciones Ptes 31.12.2009
I	Gastos de Personal	11.898.491,48	137,08	-	11.899.744,14	1.115,58
II	Gastos en Bienes Corrientes y Servicios	32.851.045,50	66,34	89,21	32.857.630,79	6.608,16
III	Gastos financieros	16.811,41		-	16.811,41	-
IV	Transferencias Corrientes	771.205,35		-	771.794,77	589,42
VI	Inversiones Reales	33.875.293,16	1.952,65	-	32.975.304,00	898.036,51
VII	Transferencias de capital	11.615.803,88	29.000,00	-	11.586.803,88	-
VIII	Activos financieros			-		-
IX	Pasivos financieros	13.445,75		-	13.445,75	-
	TOTAL	91.042.096,53	30.749,23	89,21	90.121.534,74	889.723,35





DEUDORES
NO
PRESUPUESTARIOS

Universidad Complutense Madrid

DEUDORES NO PRESUPUESTARIOS

(en euros)

Concepto	Saldo al 01.01.09	Prescripciones	Total Saldo	Ingresos	Pagos	Saldo al 31.12.09
Deudores por IVA repercutido	332.895,29	-	332.895,29	3.942.736,03	3.900.634,68	290.793,94
HP, deudor por IVA	3.010.778,15	-	3.010.778,15	3.010.778,15	2.647.617,99	2.647.617,99
HP, deudor por IVA	-	-	-	7.040.413,99	7.040.413,99	-
HP, IVA sop. Intracomunitario	-	-	-	108.225,72	108.225,72	-
HP, IVA sop. Autofacturas	-	-	-	20.581,95	20.581,95	-
IVA intracomunitario 07 y ants.	- 700.404,41	-	- 700.404,41	-	-	- 700.404,41
Retribuciones Personal	- 45.753,13	-	- 45.753,13	24.312.267,27	24.323.805,68	- 34.214,72
Otros deudores	107.289,36	-	107.289,36	572.275.900,66	572.272.809,58	104.198,28
Total	2.704.805,26	-	2.704.805,26	610.710.903,77	610.314.089,59	2.307.991,08
Ant. Fondos Carac.Transitorio	2.065,08	-	2.065,08	7.546.893,37	7.619.270,46	74.442,17
TOTAL	2.706.870,34	-	2.706.870,34	618.257.797,14	617.933.360,05	2.382.433,25





ACREEDORES
NO
PRESUPUESTARIOS

Universidad Complutense Madrid

ACREEDORES NO PRESUPUESTARIOS

(en euros)

Concepto	Saldo al 01.01.09	Modificaciones / Prescripciones	Total Saldo	Ingresos	Pagos	Saldo al 31.12.2009
Acr.por IVA sop. Regulariz. Prorrata	-	-	-	-	-	-
Acreeedores por IVA soportado	1.531.101,67	-	1.531.101,67	4.453.618,76	4.151.220,42	1.833.500,01
HP, acreedor por IVA	-	-	-	607.017,37	607.017,37	-
HP, IVA reperculido	-	-	-	1.611.305,54	1.611.305,54	-
HP, IVA rep. Intracomunitario	-	-	-	110.046,82	110.046,82	-
HP, IVA rep. Autofacturas	-	-	-	21.383,98	21.383,98	-
I.R.P.F.	34.641.667,26	-	34.641.667,26	84.116.920,77	85.486.916,94	33.271.671,09
Derechos Pasivos	3.254.666,94	-	3.254.666,94	10.364.976,20	7.152.563,83	6.467.079,31
Cuotas Seguridad Social	2.595.446,10	-	2.595.446,10	13.366.270,36	13.257.940,97	2.703.775,49
MUFACE	1.424.978,01	-	1.424.978,01	4.538.103,21	3.131.589,95	2.831.491,27
ISFAS	37,58	-	37,58	-	37,58	-
Seguro Escolar	74.413,90	-	74.413,90	74.570,10	78.900,80	70.083,20
Ingresos Regularizables	44.618,35	-	44.618,35	202.683,93	118.585,88	128.716,40
Depósitos a Favor de Particulares	6.966,60	-	6.966,60	201.827,36	208.793,96	-
Otros acreedores	-	659.139,47	659.139,47	321.257.175,64	321.256.454,19	658.418,02
TOTAL	42.914.756,94	-	42.914.756,94	440.925.900,04	437.192.758,23	46.647.898,75



ESTADO DEL
REMANENTE DE
TESORERÍA

Universidad Complutense Madrid

ESTADO DEL REMANENTE DE TESORERÍA AL 31.12.2009

(en euros)

Concepto	Importe
Derechos Pendientes de Cobro:	
Del Presupuesto Corriente	45.886.286,96
De Presupuestos Cerrados	45.917.886,38
De Operaciones no Presupuestarias	<u>2.382.433,25</u>
	94.186.606,59
Obligaciones Pendientes de Pago:	
Del Presupuesto Corriente	106.808.448,75
De Presupuestos Cerrados	889.723,35
De Operaciones no Presupuestarias	46.647.898,75
- Pagos realizados pendientes de aplicación	<u>- 5.069.543,36</u>
	149.276.527,49
Fondos Líquidos Bancos	36.337.031,51
Fondos Líquidos Caja	74.247,90
Fondos IPF	6.500.000,00
REMANENTE DE TESORERIA AL 31.12.09	- 12.178.641,49

Universidad Complutense Madrid





COMPOSICIÓN Y
DETALLE DEL
REMANENTE DE
TESORERÍA

Universidad Complutense Madrid

COMPOSICIÓN Y DETALLE DEL REMANENTE DE TESORERÍA 2009

(en euros)

COMPOSICIÓN DEL REMANENTE DE TESORERÍA

Conceptos	Importes
I. Remanente de Tesorería Genérico	- 74.448.871,76
II. Remanente de Tesorería Afectado	62.270.230,27
<i>Remanente de Tesorería Total (I + II)</i>	<i>- 12.178.641,49</i>

DETALLE DEL REMANENTE DE TESORERÍA AFECTADO

Conceptos	Importes
1. Remanente de Tesorería Afectado - Investigación	57.021.672,76
2. Remanente de Tesorería Afectado - Titulaciones Propias	-
3. Remanente de Tesorería Afectado - Subvenciones Relaciones Internacionales	2.263.224,00
4. Remanente de Tesorería Afectado - Cursos Interfacultativos	2.203.723,00
5. Remanente de Tesorería Afectado - Otros Cursos, Otras Subvenciones e Ingresos Propios	781.610,51
<i>Remanente de Tesorería Afectado (1 + 2+ 3 +4+5)</i>	<i>62.270.230,27</i>

Universidad Complutense Madrid





BALANCE
DE
SITUACIÓN

Universidad Complutense Madrid

BALANCE DE SITUACIÓN

31 de diciembre de 2009

(en euros)

ACTIVO	2009	2008	PASIVO	2009	2008
A) INMOVILIZADO	1.998.522.006,99	2.060.687.042,68	A) FONDOS PROPIOS	1.770.872.697,09	1.859.906.798,24
I. Inversiones destinadas al uso general	1.037.170,03	1.037.170,03	I. Patrimonio	1.803.257.817,55	1.852.707.139,15
II. Inmovilizaciones inmateriales	2.821.909,47	3.352.349,38	1. Patrimonio	1.938.266.452,21	1.934.223.055,37
3. Aplicaciones Informáticas	6.984.221,25	6.384.126,49	5. Patrimonio entregado en cesión	135.008.634,66	81.515.916,22
5. Derechos sobre bienes en régimen arrendamiento financiero	501.791,96	501.791,96	III. Resultados de ejercicios anteriores	7.201.819,09	13.013.835,39
6. Amortizaciones	4.664.103,74	3.533.569,07	1. Resultados negativos de ej. anteriores	7.201.819,09	13.013.835,39
III. Inmovilizaciones materiales	1.978.019.492,78	2.035.416.442,75	IV. Resultado del ejercicio	39.586.939,55	20.213.494,48
1. Terrenos y construcciones	2.561.318.553,09	2.610.653.179,47	B) PROVISIONES PARA RIESGOS Y GASTOS	59.897.084,94	48.403.555,96
2. Instalaciones técnicas y maquinaria	59.203.262,87	54.120.449,32	C) ACREEDORES A LARGO PLAZO	17.312.236,77	26.387.915,74
3. Utillaje y mobiliario	38.765.174,80	35.011.375,20	II. Otras deudas a largo plazo	17.312.236,77	26.387.915,74
4. Otro Inmovilizado	45.194.896,38	42.255.989,06	1. Deudas con entidades de crédito	8.294.718,11	16.589.436,41
5. Amortizaciones	726.462.394,36	706.624.550,30	2. Otras deudas	9.017.518,66	9.798.479,33
IV. Inversiones en curso	15.434.078,82	19.918.372,65	D) ACREEDORES A CORTO PLAZO	291.803.993,34	264.258.780,72
V. Inversiones financieras permanentes	1.209.355,89	962.707,87	II. Deudas con entidades de crédito	9.637.646,94	8.294.718,32
2. Otras inversiones y crédito a largo plazo	1.565.876,96	1.067.035,99	III. Acreedores	162.928.484,99	143.321.964,32
3. Fianzas y depósitos constituidos a largo plazo	11.196,25	1.285,00	1. Acreedores presupuestarios	109.096.520,49	92.312.624,64
4. Provisiones	367.717,32	105.613,12	2. Acreedores no presupuestarios	1.210.796,36	2.519.802,55
B) GASTOS A DISTRIBUIR EN VARIOS EJERCICIOS	15.706,20	28.457,20	3. Administraciones Públicas	46.044.504,77	41.328.943,06
C) ACTIVO CIRCULANTE	141.348.298,95	138.241.550,78	5. Otros acreedores	6.510.028,36	7.098.931,02
I. Existencias	338.598,18	342.851,69	6. Fianzas y depósitos recibidos	66.635,01	61.663,05
1. Comerciales, materias primas y otros aprovisionamientos	338.598,18	342.851,69	IV. Ajustes por periodificación	119.237.861,41	112.642.098,08
II. Deudores	98.064.253,15	93.839.335,16			
1. Deudores presupuestarios	91.798.703,01	84.865.373,98			
2. Deudores no presupuestarios	290.793,94	332.895,29			
3. Administraciones Públicas	2.647.617,99	3.010.778,15			
4. Otros deudores	3.327.138,21	5.630.287,74			
5. Provisiones	-	-			
III. Inversiones financieras temporales	6.405.617,74	32.199.281,63			
1. Cartera de valores a corto plazo	669,24	519.148,23			
2. Otras inversiones y créditos a corto plazo	6.385.984,08	31.806.024,71			
3. Fianzas y depósitos constituidos a corto plazo	18.964,42	18.964,42			
4. Provisiones	-	144.855,73			
IV Tesorería	36.539.829,88	11.648.281,94			
2. Caja efectivo	74.247,90	39.267,50			
3. Entidades bancarias centrales	33.925.318,34	8.932.070,82			
4. Cuentas corrientes centros	2.478.092,38	2.445.847,81			
5. Otras cuentas tesorería	62.171,26	231.095,81			
V. Ajustes por periodificación	-	211.800,36			
TOTAL ACTIVO	2.139.886.012,14	2.198.957.050,66	TOTAL PASIVO	2.139.886.012,14	2.198.957.050,66





CUENTA DEL
RESULTADO
ECONÓMICO –
PATRIMONIAL

Universidad Complutense Madrid

CUENTA DEL RESULTADO ECONÓMICO- PATRIMONIAL

EJERCICIO 2009

(en euros)

DEBE	2009	2008	HABER	2009	2008
A) GASTOS			B) INGRESOS		
1. Gastos de funcionamiento de los servicios	588.172.518,41	560.523.020,83	1. Ingresos de gestión ordinaria	97.099.612,69	91.682.238,34
a) Gastos de personal	427.507.716,45	412.319.559,96	c) Prestaciones de servicios	97.099.612,69	91.682.238,34
a.1. Sueldos, salarios y asimilados	378.095.153,28	367.016.359,62	c.1. Precios públicos prest. Servicios	81.318.137,04	79.333.959,33
a.2. Cargas sociales	49.412.563,17	45.303.200,34	c.2. Precios públicos por utilización privada	8.623.876,78	8.155.199,63
b) Prestaciones sociales	4.444.401,19	3.976.521,48	c.3. Otras prestaciones de servicios	7.157.598,87	4.193.079,38
c) Dotaciones para amortización inmovilizado	33.098.818,17	31.904.013,14	2. Otros ingresos de gestión ordinaria	3.775.386,40	19.269.439,32
e) Otros gastos de gestión	120.146.285,82	110.256.918,68	a) Reintegros	296.297,61	258.111,91
e.1. Investigación y desarrollo	37.387.149,88	11.911.382,10	c) Otros ingresos de gestión	3.281.964,30	18.359.158,26
e.2. Servicios exteriores	82.698.343,55	98.599.997,05	c.1. Ingresos accesorios	3.281.964,30	2.799.512,23
e.3. Tributos	60.792,39	254.460,47	c.2. Exceso de Prov. de riesgos y Gtos.		15.559.646,03
f) Gastos financieros y asimilables	2.896.338,31	2.127.040,45	f) Otros intereses e ingresos asimilados	197.326,50	652.498,85
f.1. Por deudas	1.290.829,62	1.569.962,23	f.1. Otros intereses	197.326,50	652.498,85
f.2. Otros gastos financieros	1.605.508,69	557.078,22	g) Diferencias positivas de cambio	202,01	329,70
g) Variación de las provisiones de inversiones financieras	78.958,47	61.032,88	3. Transferencias y subvenciones	503.620.223,63	513.016.404,02
2. Transferencias y subvenciones	43.091.241,17	43.908.686,26	b) Subvenciones corrientes	416.281.631,98	404.573.643,46
b) Subvenciones corrientes	20.871.220,29	10.853.328,44	d) Subvenciones de capital	87.338.591,65	108.442.760,56
c) Subvenciones de capital	22.220.020,88	33.055.357,82	4. Ganancias e ingresos extraordinarios	1.056.811,17	1.069.917,50
3. Pérdidas y gastos extraordinarios	13.876.950,83	374.356,52	a) Beneficios procedentes de inmovilizado	16.490,31	16.183,20
a) Pérdidas procedentes de inmovilizado	4.696.999,26	318.042,47	c) Ingresos extraordinarios	34.393,09	-
b) Gastos Extraordinarios	1.716.949,00		d) Ingresos y beneficios de otros ejercicios	1.005.927,77	1.053.734,30
d) Gastos y pérdidas de otros ejercicios	7.463.002,57	56.314,05			
4. Aprovisionamiento	1.736,97	18.441,09			
a) Consumo de mercaderías	2.523,89	18.330,87			
b) Consumo materias primas y otras materias	786,92	110,22			
TOTAL DEBE	645.138.973,44	604.824.504,70	TOTAL HABER	605.552.033,89	625.037.999,18
AHORRO		20.213.494,48	DESABORRO	39.586.939,55	

El presente documento que comprende las 1 a 63 hojas anteriores se corresponde con el resumen de los aspectos más significativos de las Cuentas Anuales del ejercicio 2009, que comprende todas las operaciones verificadas en el periodo de su referencia y están conformes con los documentos que constituyen su justificación.

En Madrid, a 14 de diciembre de 2010

El Rector,

Carlos Berzosa Alonso-Martínez

El Gerente,

Fco. Javier Sevillano Martín

La Interventora,

Mª Victoria Fernández Sánchez

CONFORME CON LOS LIBROS DE CONTABILIDAD

El Vicegerente de Gestión Económico- Financiera,

Jesús Pérez González

Universidad Complutense Madrid





Universidad Complutense Madrid